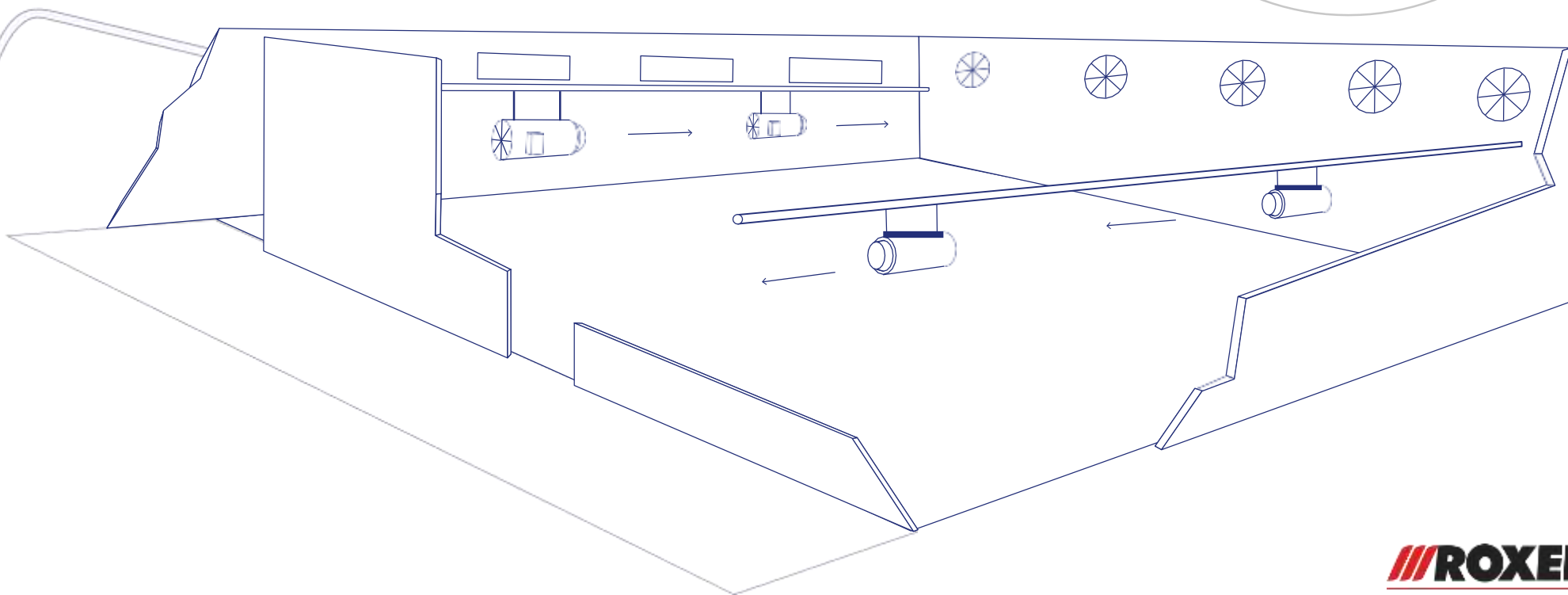
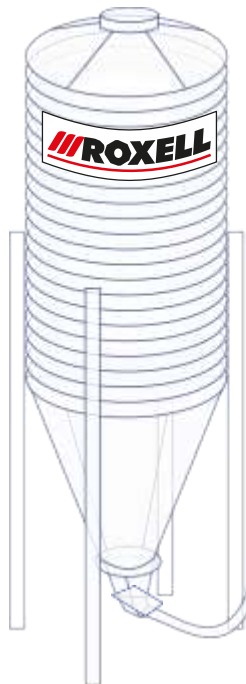



Siroc Turbo™ hőlégfűvő - gáz

Nyílt égésterű – konvekciós – gáztüzelésű fűtőegység



Siroc Turbo™ - Kiváló minőségű alkatrészek

A szívógyűrű venturi-csőként működik a jobb légáramlás és égés érdekében, miközben csökkenti az üzemi zajszintet.



Kiváló minőségű anyagok:


/ A fő égési alkatrészek rozsdamentes acélból

Nincs lángzáró lemez az égéstérben



Siroc Turbo™ - Könnyen használható és karbantartható

- 1** IP65 szigetelésvédelemmel ellátott vezérlődobozok :
 - / a vezérlődobozban - **gázelosztó blokk és elektromos alkatrészek**
 - / a fűtőberendezés külső részének nagynyomású vízzel történő tisztítása problémamentes
 - Átlátszó **LED-es** fények hiba- és állapotjelzőként
- 3** A hibákat **az égővezérlő egység** észleli → **piros hibajelző lámpa** az elektromos vezérlődoboz tetején
- 4** A hiba okának **diagnosztizálása** a **hibakód-táblázat** alapján
 - aktiválja a reset gomb 3 másodpercig tartó lenyomásával
 - A diagnosztikai mód aktiválásához tartsa nyomva 4-5 másodpercig



Siroc Turbo™ - 100 %-ban megbízható és önvezérlésű

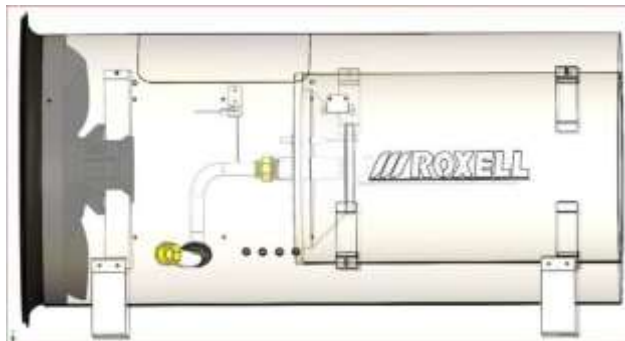


/ Egyértelmű jelzések LED lámpákkal: hiba- és állapotjelzők

/ Széllapát a ventilátoron: ellenőrzi, hogy a ventilátor működik-e a gyújtás előtt

/ Termosztát szabályozása: érzékelő a túlmelegedés figyelésére

/ Az elektronikus gyújtáskészlet tartalma: csatlakozókábel, földelő szonda, gyújtószonda és ionizációs szonda.



A szondák előre be vannak állítva → a gyújtási távolság mindig megfelelő

Gyújtókészlet fűvókával



Elektronikus gyújtókészlet



A gyújtás beindításához:

Gyújtószonda
Földelőszonda
Ionizációs szonda

Az szenzor érzékeli a hőt és kommunikál az égővel

Előre csatlakoztatott szigetelt kábel



Siroc Turbo™ - Nyílt égésterű ágyúfűtő - gáz

4 modell



MODELI		40	70	100	120
TERHELHETŐSÉG	kW	40	70	98	119
	BTU/h	136.136	238.910	334.389	409.560
TÁPFESZÜLTÉG	V AC	230	230	230	230
FREKVENCIA	Hz	50/60	50/60	50/60	50/60
FÚVÓTÁVOLSÁG	m	35	35	40	40
GÁZ TÍPUS G31	PROPÁN	X	X	X	X
GÁZ TÍPUS G20	FÖLDGÁZ	X	X	X	X
GÁZ TÍPUS G25	FÖLDGÁZ	X	X	X	X
GÁZ TÍPUS G30	LPG (PB GÁZ)	X	X	X	X

EGYÉB MŰSZAKI ADATOKÉRT NYISSA MEG A LINKET A DIA ALJÁN

[TECHNICAL SPECIFICATIONS](#)

[TECHNICAL SPECIFICATIONS US](#)

ROXELL®