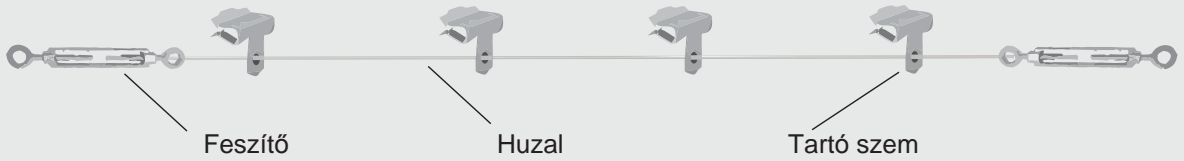


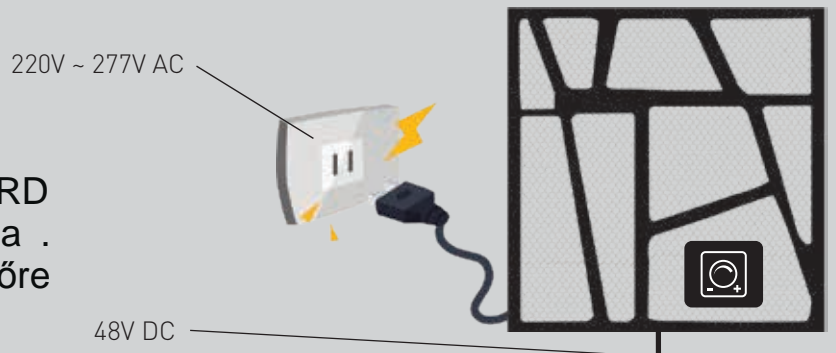
# SUNBIRD Gyors csatlakoztatás

Idő és pénz megtakarítás!

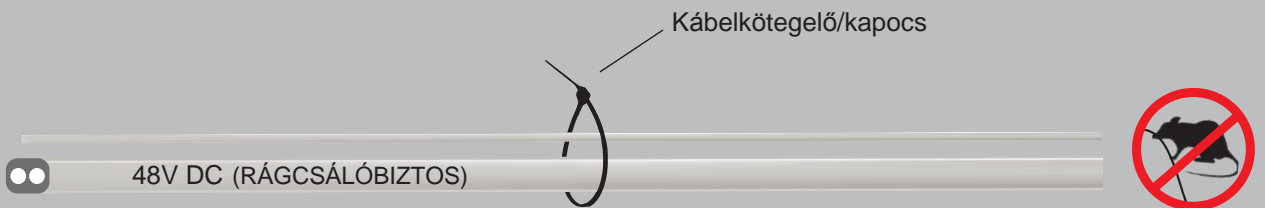


**1** Futtassa végig a tartóvezetékeket (a SUNBIRD berendezés nem tartalmazza).

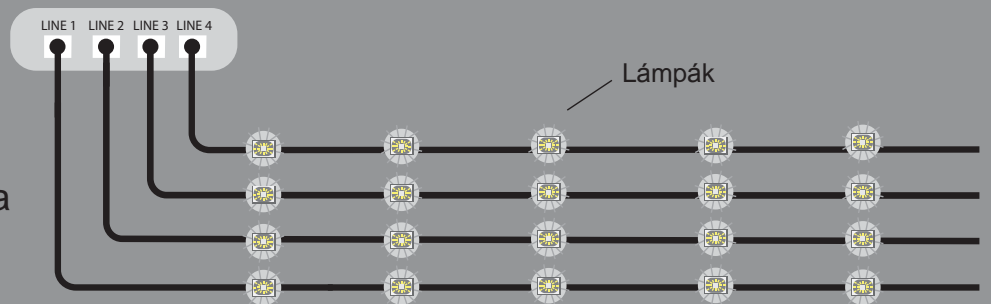
**2** Szerelje fel a SUNBIRD burkolatot és csatlakoztassa. Nincs szükség villanszerelőre vagy COC-re.



**3** Csatlakoztassa a SUNBIRD megvilágító kábelt a tartóhuzalhoz.



**4** Vonalak csatlakoztatása a SUNBIRD Enclosure-nál



**5** SUNBIRD lámpatestek rögzítése a megvilágító kábelre

