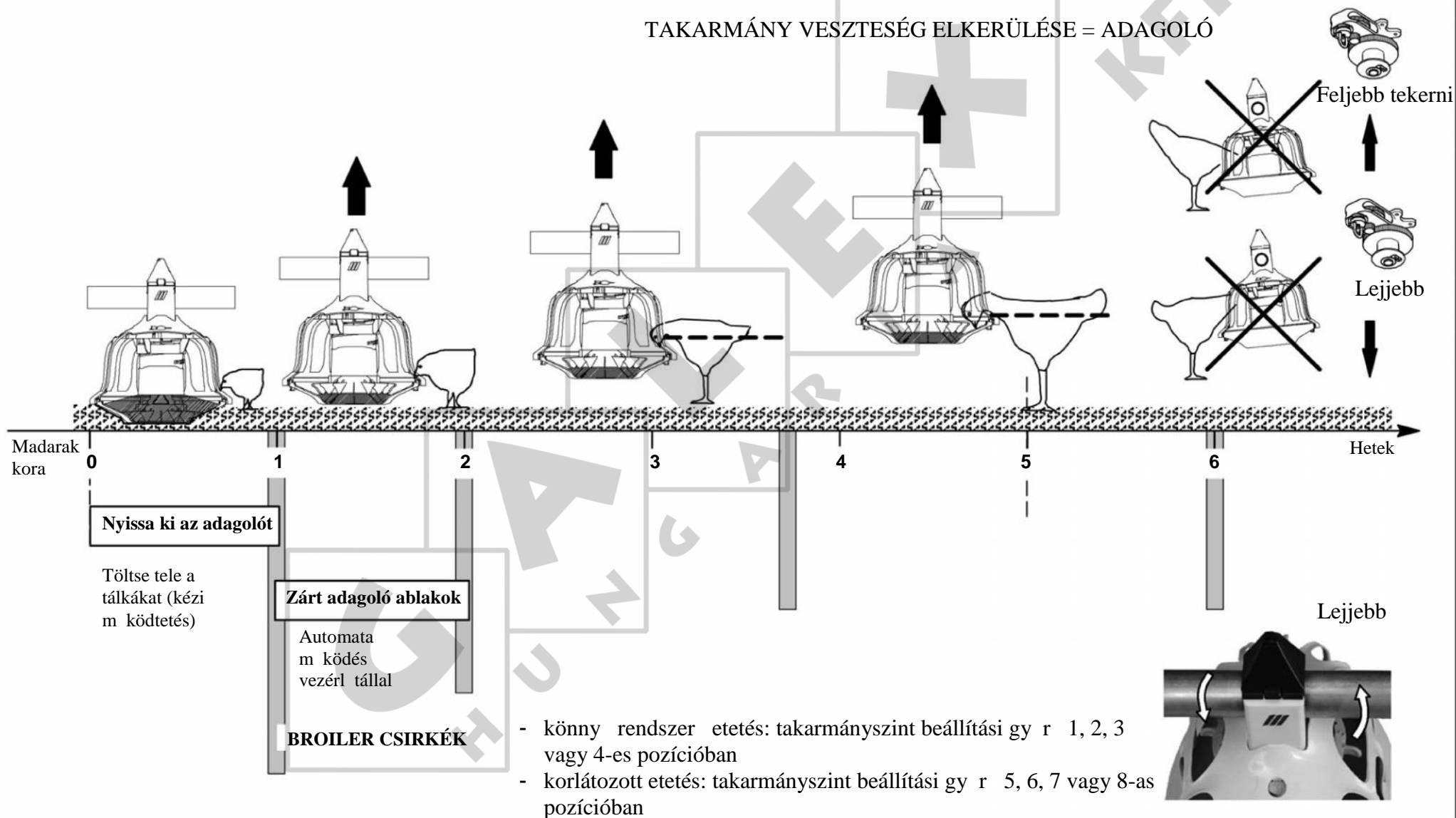


Mélyalmos etetési rendszer – napos csibét 1 a brojler csirkékig

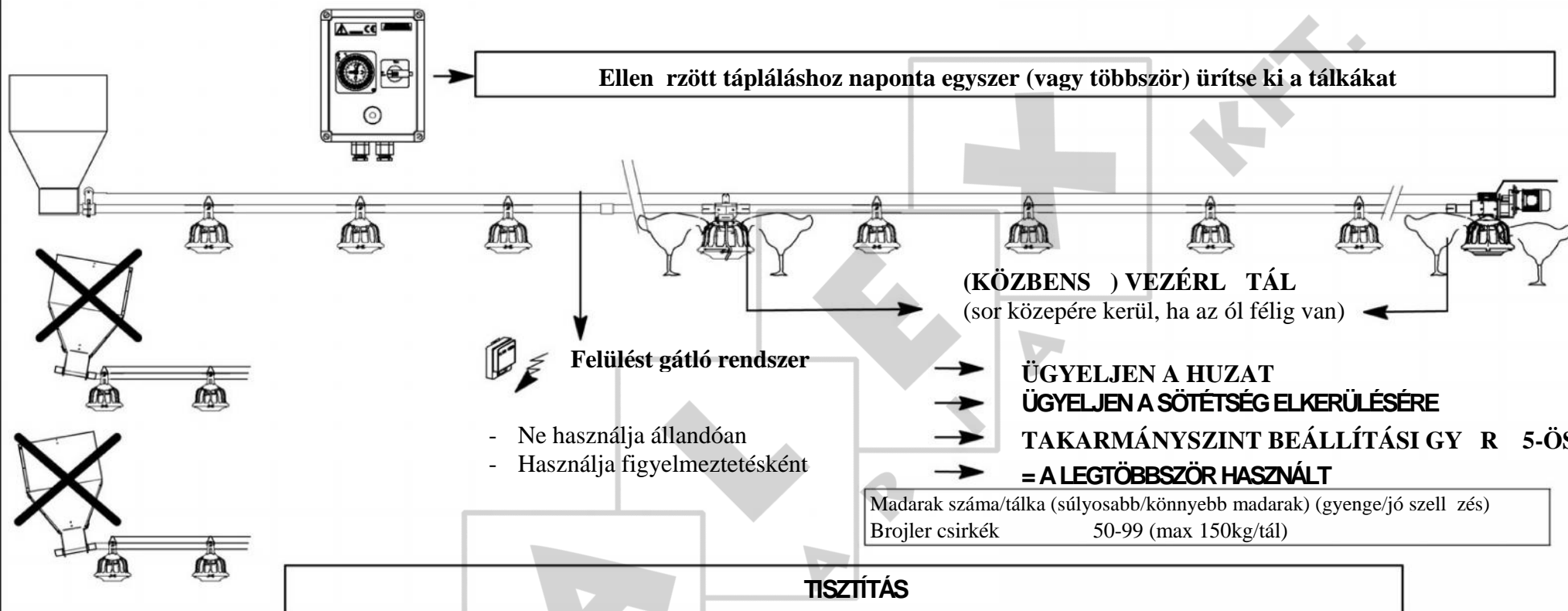
TAKARMÁNY VESZTESÉG ELKERÜLÉSE = ADAGOLÓ



HaiKoo

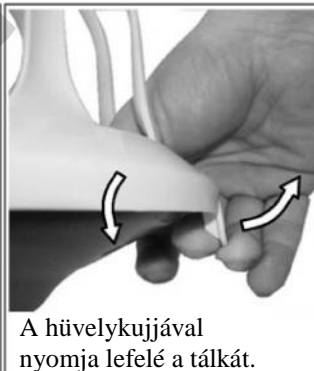
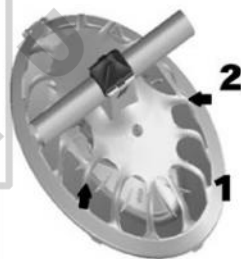
KEZELÉSI UTASÍTÁS

ROXELL
REACHING FOR EXCELLENCE




- * Az utolsó nap futtassa a csöveket üresen és hagyja, hogy a madarak a lehető legjobban kiürítsék a tálkákat,
- * Gyűjtse össze a takarmány maradékot, úgy hogy kinyitja az összes tálkát és kiüríti őket.
- * Védje az elektromos alkatrészeket a víztől.
- * Tisztítsa meg az egész rendszert nagy nyomású tisztító segítségével.
- * Agresszív mosószer vagy fertőtlenítőszer használata esetén konzultáljon a szer beszállítójával.

Sorrend



Fogja meg a rácsot mindkét kezével a nyílak magasságában (2) és nyissa ki a rácsot. A tálka teljesen elengedi a rácsot.



Így a tálkákat könnyedén ki lehet tisztítani egymás után nagy nyomású tisztító segítségével.

